



# IMPACTO SOCIO-ECONÓMICO DE SOUTH SUMMIT EN MADRID

*Abril 2024*

---

**INTRODUCCIÓN Y OBJETIVO DEL INFORME** 01

---

**EL ECOSISTEMA EMPRENDEDOR** 02

---

**CONTRIBUCIÓN DE SOUTH SUMMIT** 03

---

*ANEXO METODOLÓGICO* A

---

# **/ 01**

# **INTRODUCCIÓN Y OBJETIVO DEL INFORME**

South Summit es una plataforma global que facilita la conexión de startups, inversores, corporaciones e instituciones públicas en todas las partes del mundo y en diversos sectores

**South Summit** se ha afirmado como una **plataforma impulsora del ecosistema innovador**, fomentando durante más de una década el **cambio cultural corporativo**, atrayendo **talento**, generando **conexiones de alto valor** y **contribuyendo a la transformación económica a nivel global**, en España y en Madrid.




**1** *Edición XIII de South Summit*

**Madrid 2024**

**¿Dónde?**

 La N@ve, Madrid 


**¿Cuándo?**


  MADRID JUNE 6th-7th 2024

5,6 y 7 de junio de 2024


**2** *Sectores*


  
Fintech


  
Ecosystem & innovation


  
Smart infrastructures

  
Trust tech

  
Health & science

  
AgriTech & food

  
Sports tech

  
Space tech

y más ●●●

**3** *Alcance*

La **dimensión de South Summit** comprende a **emprendedores, inversores, speakers, corporaciones, medios, instituciones**, etc. de todo el mundo y de todos los sectores.



**SOUTH SUMMIT**

**HUMAN BY DESIGN:** En el inicio de una nueva era tecnológica donde las fronteras entre humanos y máquinas se difuminan, South Summit destaca el factor humano por medio de la creatividad, conexión, emociones y capacidad de adaptación al cambio

Dada su relevancia para el ecosistema emprendedor y la sociedad, en este informe se realiza un análisis de la evolución de este ecosistema en el último año y el impacto socioeconómico de South Summit en 2024

## Objetivos del estudio

### 1 ANALIZAR LA EVOLUCIÓN DEL ECOSISTEMA EMPRENDEDOR EN ESPAÑA

Evolución del entorno global y el contexto nacional del volumen de inversión y el valor del ecosistema emprendedor.

### 2 CALCULAR LA CONTRIBUCIÓN DE SOUTH SUMMIT

- Cálculo de la **producción (actividad económica)** y el **empleo** que se generará este año 2024 en el evento de South Summit en Madrid.
- Efecto en **medios y repercusión mediática** de los encuentros en **Madrid y Brasil**.
- Análisis de la **inversión acumulada levantada** y el **impacto** de las **startups finalistas** en el ecosistema emprendedor en 2023.
- **Oportunidades de crecimiento e internacionalización** a través de **South Summit Brasil**.

## Fuentes de información principales

- **Dealroom**, como proveedor de datos e información relativa al ecosistema emprendedor
- **Mapa del Emprendimiento 2023 de South Summit**, desarrollado en colaboración con IE University, analiza la relevancia del ecosistema emprendedor español
- **Observatorio del Ecosistema de Startups en España** de la Fundación Innovación Bankinter, sobre las últimas tendencias de inversión en España en 2023
- **Startup Radar madri+d**, con los últimos informes sobre el ecosistema madrileño y la inversión
- **Instituto de Estadística de la Comunidad de Madrid**, con los datos de gastos de visitantes nacionales e internacionales

### Metodología: modelo input-output

La estimación del impacto en la **actividad económica** y en el **empleo** de Madrid con la **celebración de South Summit** se calcula a partir del **modelo input-output**, técnica ampliamente utilizada en la cuantificación de impactos económicos<sup>1</sup>.

Asimismo, se ha empleado esta metodología para estimar la **contribución al ecosistema emprendedor** de las **startups españolas finalistas** de South Summit en 2023.

**/02**

# EL ECOSISTEMA EMPRENDEDOR



# Los elevados tipos de interés, la situación geopolítica actual y las vulnerabilidades bancarias explican en gran medida la contracción en el volumen de inversión mundial en startups en 2023



## Factores macroeconómicos que han afectado al volumen de inversión en startups en 2023



### Altos niveles de los tipos de interés

Elevados tipos de interés que **encarecen los costes** de la **financiación** realizada. Tanto la Reserva Federal de Estados Unidos como el Banco Central Europeo situaron sus tipos de interés en el 5,25% y 4,5%, respectivamente, niveles que no se veían desde la década de 1990.

Esto afecta de manera significativa a las operaciones de más de 100 millones de euros (megarrondas), donde el coste se eleva notablemente.



### Situación geopolítica

Los actuales conflictos geopolíticos han generado una notable **inestabilidad en las economías mundiales**.

La incertidumbre política y las tensiones entre diferentes naciones han provocado que los **inversores** adopten actitudes **más cautelosas y conservadoras** en sus decisiones de inversión.

Esto ha llevado a una fuerte contracción de las inversiones, especialmente notoria en **Latinoamérica y África**.



### Vulnerabilidades bancarias y preferencias por activos de menor riesgo

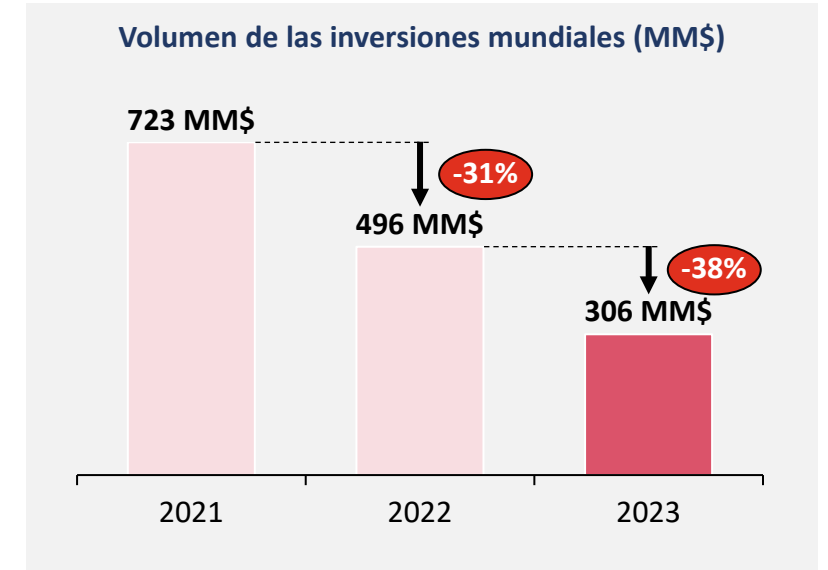
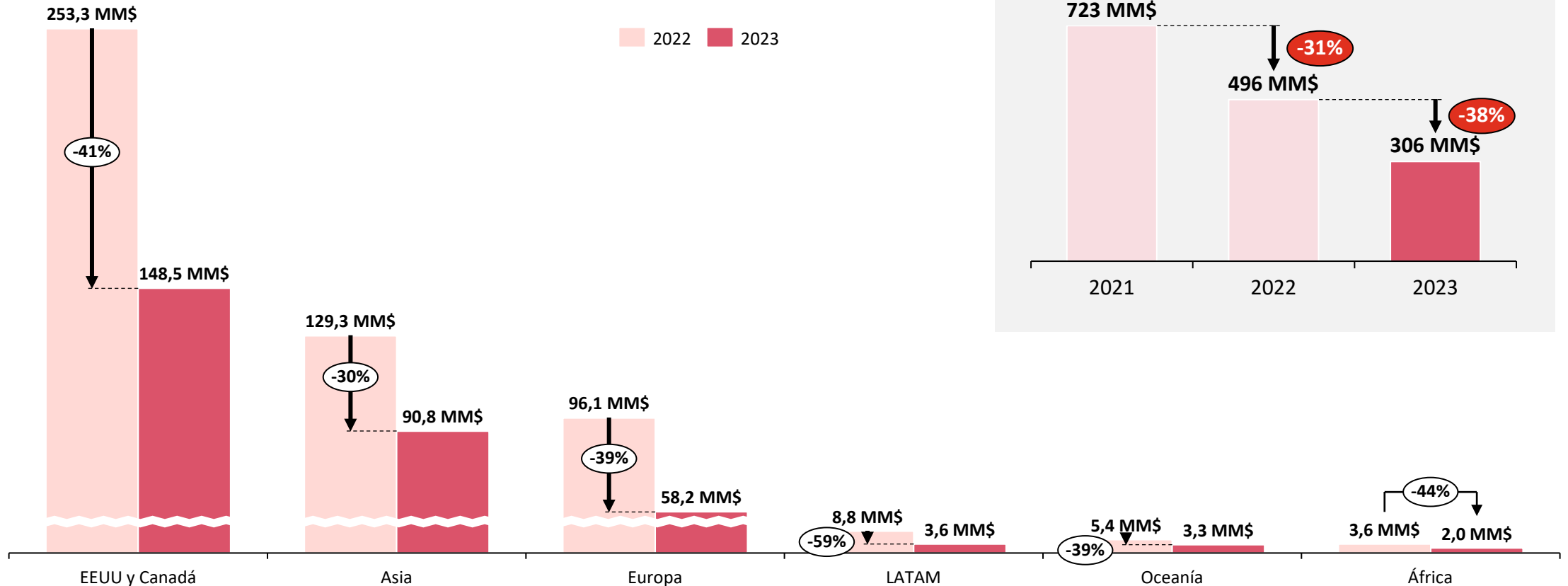
Tras la caída del Silicon Valley Bank, el sector bancario de Estados Unidos se enfrentó a una crisis en cadena en 2023, caracterizada por **problemas de liquidez** y **falta de confianza** en los mercados financieros.

Esta incertidumbre e inestabilidad impactaron de manera significativa en las startups de Estados Unidos, dado que muchas de ellas tenían sus fondos depositados en este banco. Como resultado, numerosas startups e inversores experimentaron problemas de liquidez, lo que provocó una migración de fondos hacia activos que ofrecían mayor estabilidad en los mercados financieros internacionales.



Tras un año récord en 2021, la situación geopolítica y económica desencadenada a partir de 2022 ha provocado una reducción en el volumen de inversión mundial. En 2023, la contracción fue del 38%

Evolución del volumen de inversiones en startups en 2022 (MM\$)

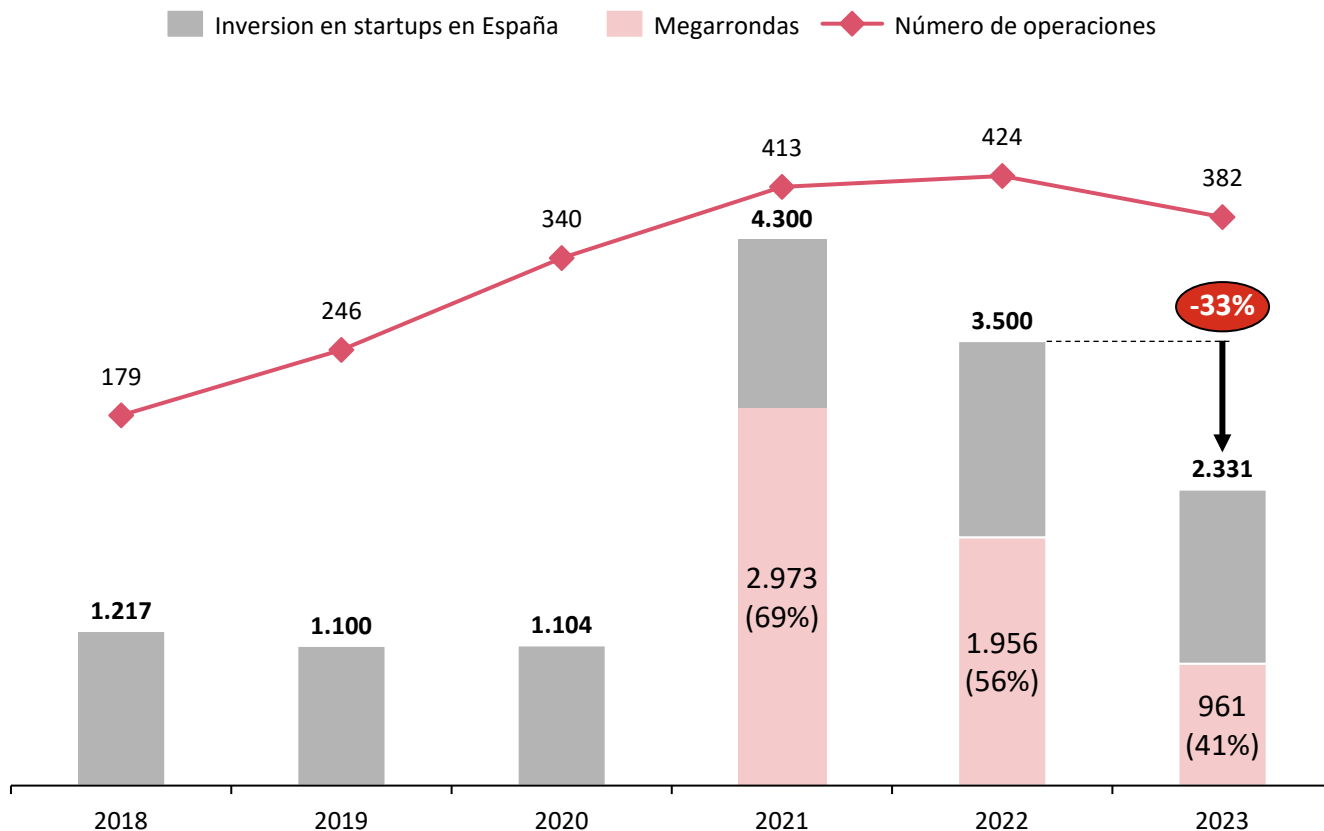






En este contexto de ralentización de las inversiones mundiales, España ha reducido un 33% su volumen de inversión en 2023, 5 puntos porcentuales menos que la media mundial

### Evolución del volumen de inversiones en startups españolas (M€) y número de operaciones



#### Puntos clave del 2023

- Bajada de un 33% del volumen de inversiones respecto al 2022
- También se han visto reducidos el número de operaciones en un 11% respecto al año anterior
- Gran parte de esta contracción es debido al menor número de megarrondas, que descienden en 2023 un 51% respecto al año anterior
- La participación de inversores extranjeros ha descendido en un 38%, frente a un aumento de un 31% del volumen de inversión perteneciente a inversores nacionales



Sin embargo, el valor del ecosistema emprendedor, que es el resultado de la suma de las valoraciones de todas las startups, ha mantenido una senda positiva gracias a la resiliencia económica, el tamaño del ecosistema y los avances tecnológicos



### Factores macroeconómicos que contribuyen al crecimiento del valor del ecosistema en 2023



#### Expectativas de bajadas de los tipos de interés

Fuerte **resiliencia** de la economía mundial en entornos de tipos elevados, con datos de consumo, PIB y empleo positivos a lo largo del año 2023 para la mayoría de regiones.

Este hecho generó **expectativas de bajadas de tipos** en el corto y medio plazo, alentando así las previsiones económicas y una **revaloración de los mercados financieros**.



#### Tamaño del ecosistema y unicornios

Aumento significativo del **número de startups** en el último año.

Subida del **valor de los unicornios** -startups tecnológicas que alcanzan una valoración de 1.000 millones de dólares -en los principales ecosistemas del mundo.

Estas empresas **unicornio** generan empleo, son foco de atracción de talento y continúan atrayendo la inversión dentro del ecosistema emprendedor.



#### Conocimiento e innovación

Los avances tecnológicos evolucionaron en 2023 a un ritmo muy elevado, donde es especialmente destacable la **relevancia e influencia de OpenIA** en el desarrollo de nuevos **sistemas de inteligencia artificial** y de **uso de datos**. Estos avances tecnológicos también se han visto reflejados en el número de patentes, que aumentó de forma notable en el último año.

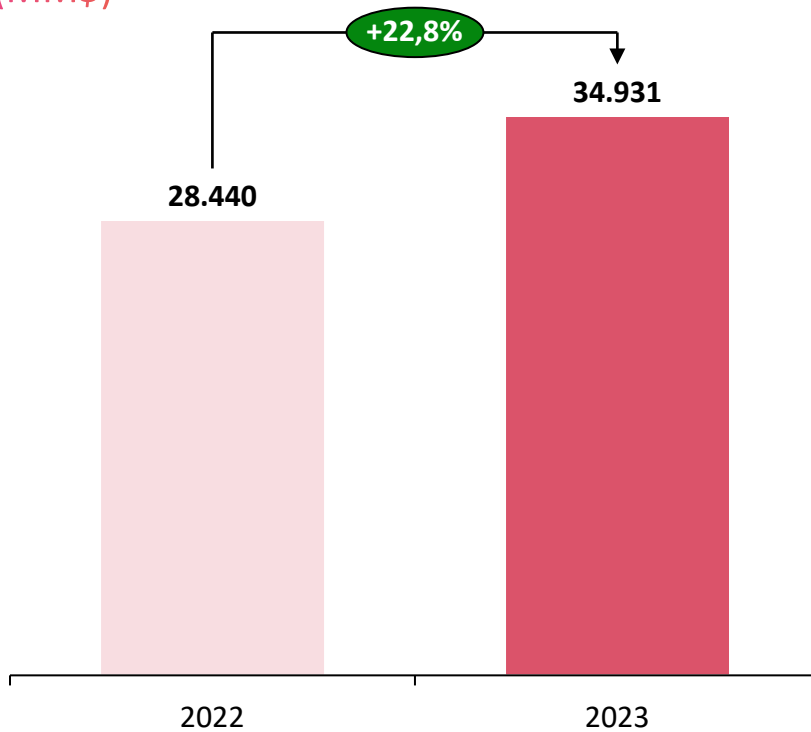
La atracción de talento cualificado es determinante para el desarrollo del ecosistema emprendedor, donde las **aceleradoras e incubadoras** presentan **hubs** que concentran cada vez un talento más especializado.



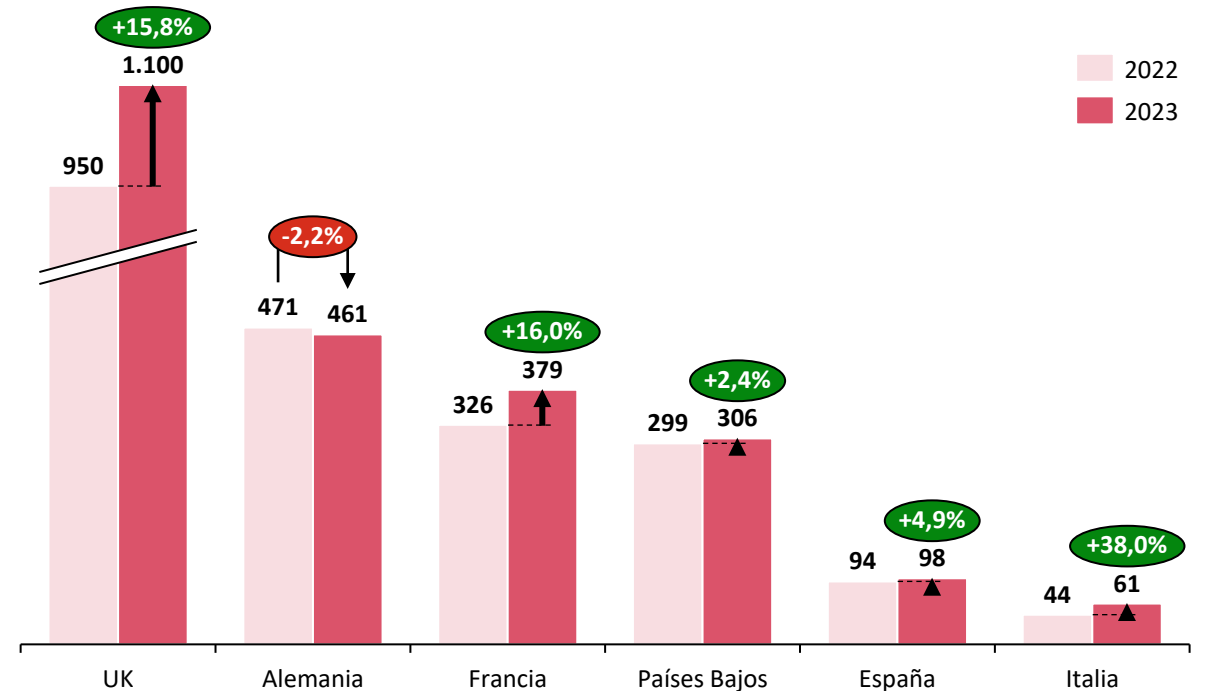
# Así, y a pesar de la caída en el volumen de inversiones, el valor del ecosistema emprendedor mundial ha aumentado. En España, en concreto, casi un 5%

En términos generales, se ha registrado una **subida generalizada de un 23%** en el valor del **ecosistema emprendedor mundial** respecto al año anterior. A nivel europeo se presentan avances muy positivos, reflejo del mayor valor de las startups europeas

Valor del ecosistema emprendedor mundial (MM\$)



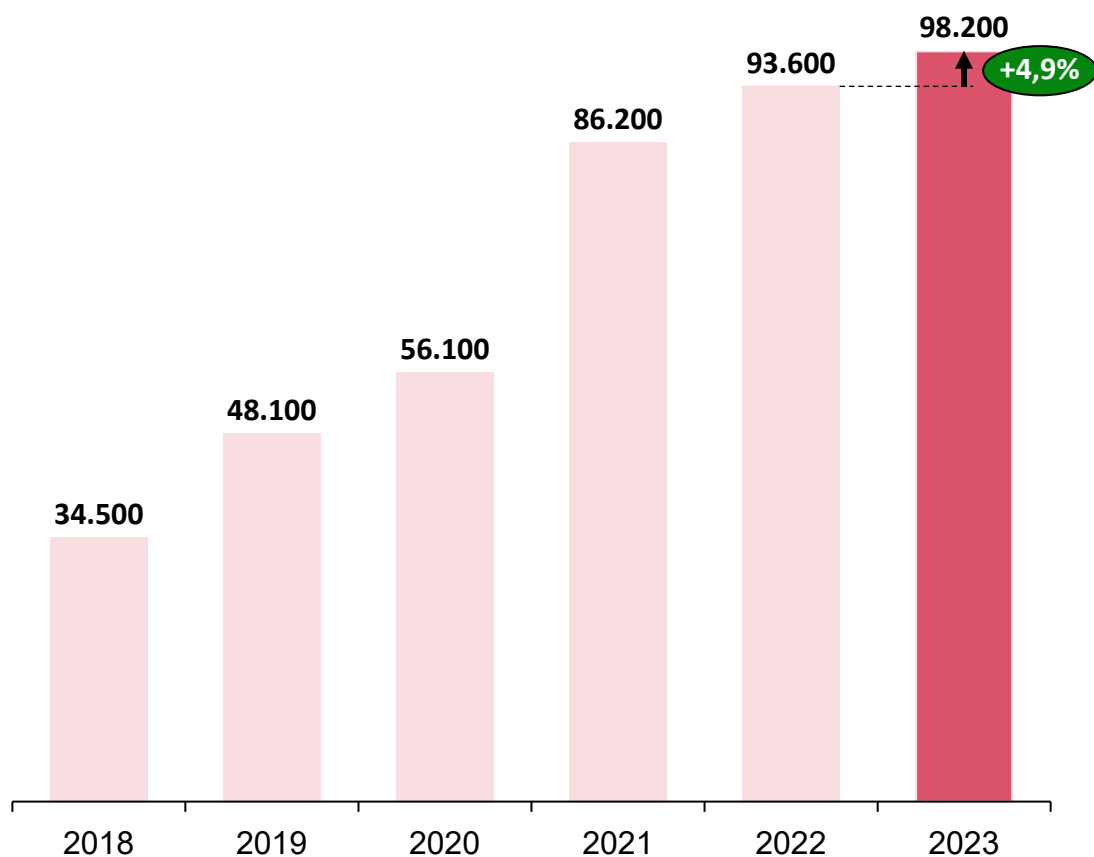
Valor del ecosistema emprendedor en algunos de los principales países europeos (MM\$)





# España presenta un ecosistema consolidado, superando los 98.000 M\$ de valor en 2023

## Valor del ecosistema emprendedor español (M\$)



### Datos del ecosistema emprendedor español en 2023



**12.354** startups  
+3% (12.041 startups)



**221** aceleradoras  
+1% (218 aceleradoras)



**118** incubadoras  
+8% (109 incubadoras)



**~137.000** empleos  
-14% (~160.000 empleos)



## Además, la implementación de la ‘Ley de Startups’ a finales de 2022 ha contribuido al impulso de la actividad económica y emprendedora en España



A finales de 2022 se aprobó la **Ley de Fomento del Ecosistema de las empresas emergentes**, conocida como ‘Ley de Startups’, con significativas novedades legales y fiscales que pretenden impulsar la actividad económica y emprendedora. Además, supone un catalizador de talento cualificado ofreciendo una serie de instrumentos de apoyo al ecosistema emprendedor en España y a todos sus actores. También se establece un marco definitorio de startup, determinando qué empresas pueden acceder a estas prestaciones



### ¿Qué es una startup?

Se establece una clara definición de empresa startup:

- **<5 años** de antigüedad y un volumen de negocio anual **<10 millones de euros**
- **Innovadora** con un modelo escalable
- No proviene de una fusión o escisión
- **Sede social en España** con >60% de empleados con contrato laboral en España
- No distribuye dividendos



### Beneficios fiscales

Establecimiento de una fiscalidad adaptada:

- **Tipo impositivo reducido** (un 15%) durante un máximo de cuatro años
- Creación de la **Oficina Nacional de Emprendimiento**, para ofrecer información sobre el emprendimiento



### Impulso de talento

Polo de atracción de talento cualificado:

- Aumento de **exenciones tributarias**
- Oferta de **visados para nómadas digitales**, permitiendo tributar a través del Impuesto sobre la Renta de no Residentes en vez del IRPD, con una duración de un año



### Atracción de la inversión

Aliciente de la actividad económica:

- Mayores **facilidades administrativas**
- **Aumento** de porcentaje de **deducción**
- Tratamiento favorable del *‘carried interest’* para atraer a entidades de capital riesgo
- **Incentivos** para fomentar la **inversión** en fases iniciales



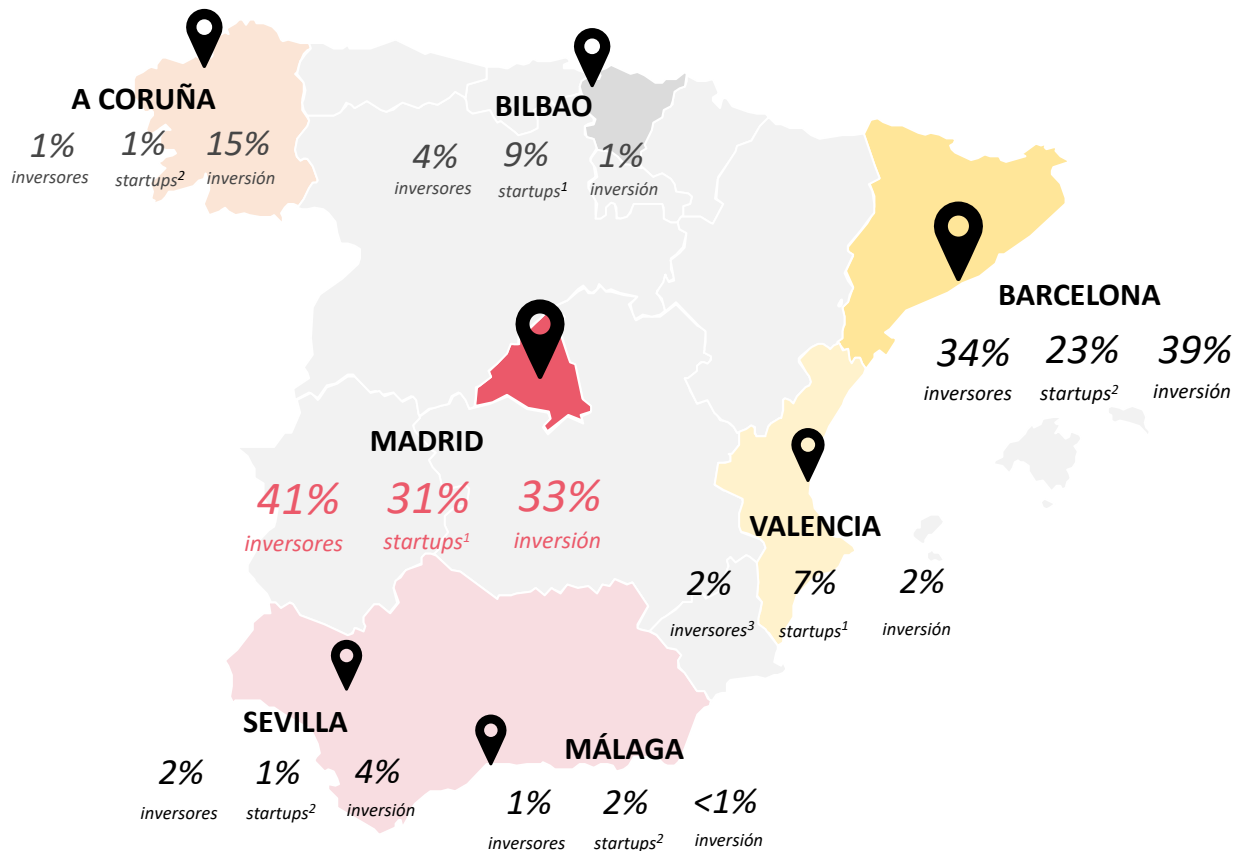
### Promoción de ‘sandbox’

Fomento de espacios controlados de pruebas o *‘sandbox’*, que permitan testar las innovaciones tecnológicas, de manera previa a la implementación



# En el ámbito nacional, Madrid y Barcelona se mantienen como los principales ecosistemas emprendedores

Mapa nacional de los principales ecosistemas emprendedores en 2023 (% sobre el total nacional)



El ecosistema emprendedor ha sufrido un leve frenazo en el último año, aunque continúa registrando avances positivos. Dentro de España, **Madrid y Barcelona** concentran los **principales ecosistemas emprendedores** de referencia. Además, otros ecosistemas como Bilbao, Málaga y Valencia están ganando cada vez más relevancia. Cabe destacar el ecosistema innovador de A Coruña, que registró en 2023 una operación de la empresa **Denodo** por un **valor de 336M€**.

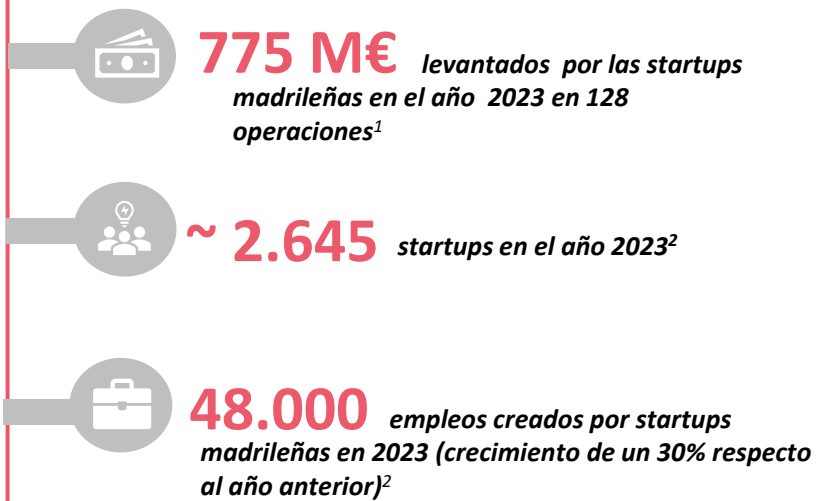
Fuente: Análisis PwC a partir de datos del número de startups de Dealroom (Datos extraídos el 09 de abril de 2024) y datos de inversores e inversión de la Fundación Innovación Bankinter (Informe de tendencias de inversión en España en 2023).

Nota: (1) Datos a nivel CCAA para obtener el % sobre startups para Madrid, Valencia y Bilbao. (2) Para A Coruña, Barcelona, Málaga y Sevilla se han calculado tomando como referencia las áreas metropolitanas. (3) Incluye el total de inversores en las ciudades de Alicante, Castellón, Elche y Valencia. © 2024 South Summit. All rights reserved.



Madrid registró una inversión total de casi 775 millones de euros en 2023, manteniéndose un año más como uno de los principales *hubs* europeos

El ecosistema emprendedor en Madrid en 2023



Datos destacables del ecosistema innovador de Madrid



Fuente: (1) Fundación Innovación Bankinter; (2) Dealroom (Datos extraídos el 09 de abril de 2024); (3) Financial Times – fDi; (4) Informe de Capital Riesgo e Inversión de Startup Radar Madri+d 2023; (5) Informe del Ecosistema de Startup Radar Madri+d 2023; (6) Informe Startup Heatmap Europe 2023.

**03**

# CONTRIBUCIÓN DE SOUTH SUMMIT

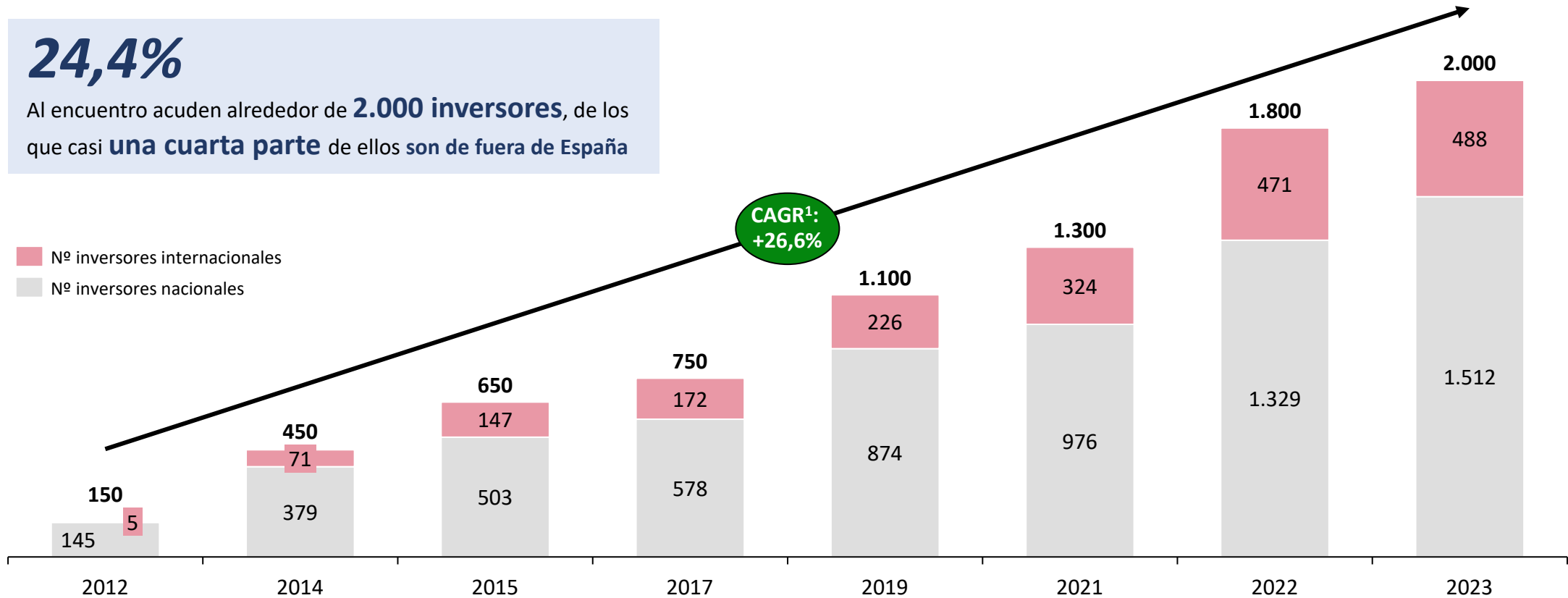


# South Summit se ha consolidado como un encuentro de referencia a nivel nacional e internacional...

2012-2013	<i>Spain Startup – Impulsando la innovación y el emprendimiento</i>	70 inversores	185 emprendedores	
2014-2015	<i>Let's Prove to the world how bright the South is!</i>	450 inversores	3.500 emprendedores	31.500M\$ cartera de inversión
2016-2017	<i>Desarrollo de South Summit ¡Aterrizamos en L@ N@ve!</i>	650 inversores	4.600 emprendedores	35.700M\$ cartera de inversión
2018-2019	<i>Consolidación en Madrid y expansión en España y LATAM</i>	1.100 inversores	6.500 emprendedores	126.000M\$ cartera de inversión
2020	<i>Resiliencia ante la COVID-19: Inversión en la reinversión</i>	Fuerte presencia telemática y varios encuentros temáticos	»»»»»	+30.000 usuarios activos en la plataforma
2021	<i>Shape the Future and Green Economy</i>	1.600 inversores	8.000 emprendedores	141.700M\$ cartera de inversión
2022	<i>Decoding Complexity</i>	1.848 inversores	6.160 emprendedores	250.000M\$ cartera de inversión
2023	<i>TODAY 2030</i>	2.000 inversores	6.500 emprendedores	326.000M\$ cartera de inversión
2024	<i>HUMAN BY DESIGN</i>	<b>MADRID</b> 5-7 JUNIO 2024		

... creando relaciones de alto en valor en sus más de doce años de historia

 Número de inversores en South Summit (2012-2023)





En esta edición número XIII, South Summit se adentrará en diferentes áreas del futuro de la tecnología y los negocios posicionando al ser humano en el centro de todas las decisiones...

# HUMAN by Design

Bajo el lema **HUMAN BY DESIGN** se destaca el papel de la **innovación** como herramienta para mejorar la vida de las personas

## LÍDERES DESTACADOS

CONNECTION  EMOTION



**MARC RANDOLPH**  
Co-Fundador de Netflix, Autor Bestseller, Emprendedor, Mentor e Inversor



**STEVEN BARTLETT**  
Emprendedor, orador, inversor, autor bestseller y presentador del podcast número 1 de Europa "El Diario de un CEO"





















**URINE LEVINDE**  
Co-Fundador de Waze, Autor de "Enamórate del Problema, no de la solución"



**JEFF HOFFMAN**  
Presidente en la Red Global de Emprendimiento












### UNICORNS

CREATIVITY  CHANGE

 Aircall	 Clikalia	 Credits	 Doconomy	 Busuu
 Facily	 Globant	 GoCardless	 Mural	 Casavo
 Nowports	 Octopus Energy	 Oyster	 Personio	 Miro
 Qonto	 Rezolve AI	 SandboxAQ	 Typeform.com	 BlaBlaCar

... con encuentros, charlas y conferencias en multitud de sectores y con temáticas muy diversas

 Temáticas tratadas en la edición XIII de South Summit en Madrid

 <p><b>TRUST TECH</b></p> <p>Privacidad   Transparencia   Ética</p>	 <p><b>FINTECH</b></p> <p>Inclusión financiera   Futuro de la banca   DeFi</p>	 <p><b>CLIMATE TECH</b></p> <p>Transición energética   Regeneración del ecosistema   Economía circular</p>	 <p><b>DIGITAL CULTURE</b></p> <p>Entretenimiento   Comunidades digitales   Educación</p>	
 <p><b>SPORTS TECH</b></p> <p>Digitalización   Futuro del deporte   Liderazgo</p>		 <p><b>SMART INFRASTRUCTURES</b></p> <p>Industria 5.0   Movilidad   Conectividad</p>	 <p><b>HEALTH &amp; SCIENCE</b></p> <p>Soluciones Med Tech   Salud mental   Futuro de la salud</p>	
 <p><b>AGRITECH &amp; FOOD</b></p> <p>Cadena de valor alimentaria   Soluciones Agritech   Futuro de la alimentación</p>	 <p><b>INNOVATION &amp; ECOSYSTEM</b></p> <p>Redefiniendo el éxito   Colaboración en el ecosistema   Economía del talento</p>	 <p><b>GROWTH</b></p> <p>Inversión   Scaling up</p>	 <p><b>SPACE TECH</b></p> <p>Futuro del sector espacial   Spacetech revolucionario   Liderazo a través de spacetech</p>	

En este contexto, el encuentro de South Summit contribuye a través de los siguientes ejes...

1

## Economía y empleo

...generando **actividad económica y empleo** en Madrid con la organización y celebración del encuentro...

2

## Imagen y reputación

... mejorando la **imagen y reputación** del país, gracias tanto al propio encuentro en Madrid como al realizado en Brasil

3

## Ecosistema emprendedor

... contribuyendo a la actividad económica y al empleo gracias a la **inversión levantada** por las **startups finalistas**

4

## Consolidación del crecimiento

... reforzando su **posición internacional** como punto de atracción de talento gracias al éxito de la tercera edición de South Summit Brasil

# /03

## CONTRIBUCIÓN DE SOUTH SUMMIT

**3.1 IMPACTO SOBRE LA ECONOMÍA Y EL EMPLEO**

3.2 IMPACTO SOBRE LA IMAGEN Y REPUTACIÓN

3.3 IMPACTO SOBRE EL ECOSISTEMA EMPRENDEDOR

3.4 CONSOLIDACIÓN DEL CRECIMIENTO: SOUTH  
SUMMIT BRASIL

# La organización y celebración de South Summit genera un impacto positivo sobre la economía y el empleo de la ciudad de Madrid

## Generadores de impacto socioeconómico de South Summit en 2024

### SOUTH SUMMIT


#### Impacto socio-económico de South Summit 2024



#### Impactos generados por la **organización del encuentro**

Este tipo de encuentros generan **actividad económica**, gracias a los **gastos e inversiones** realizados durante la organización.

Estos impactos han sido calculados partiendo de la información sobre gastos e inversiones realizadas por South Summit.



#### Impactos generados por los **asistentes al encuentro**

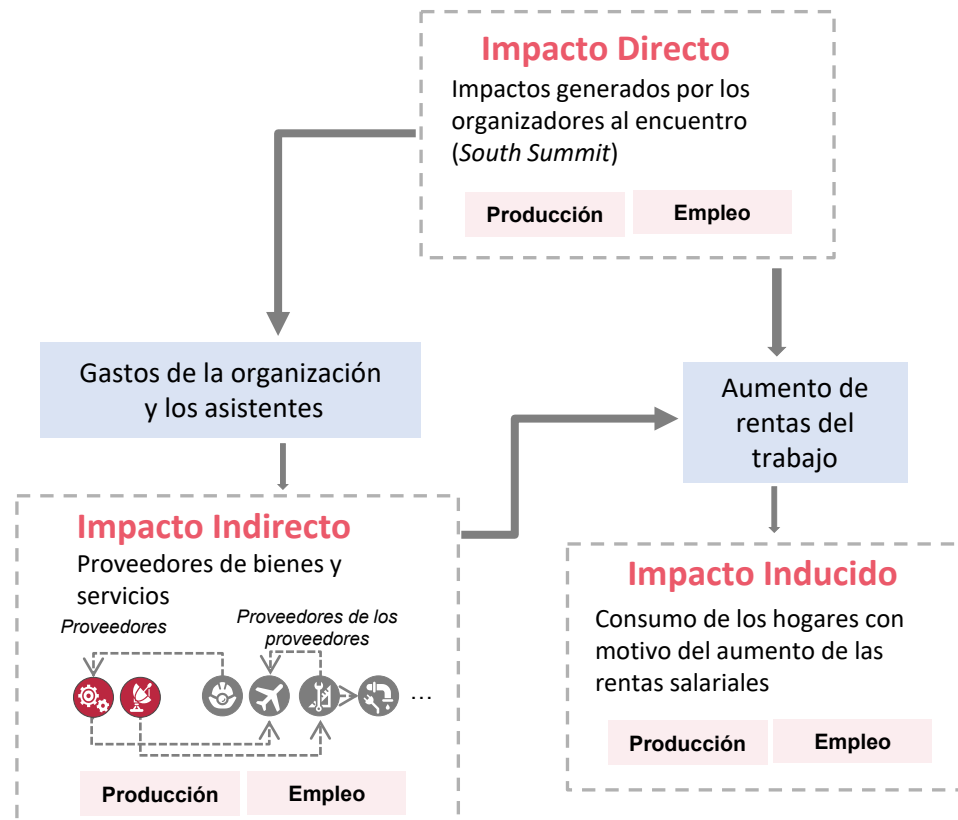
Los **gastos realizados por los asistentes** suponen un **incremento adicional de la actividad económica de la ciudad** durante los días del encuentro.

A efectos de calcular estos impactos se ha partido de las cifras de asistentes totales desglosadas por la procedencia de los mismos.

*Generadores de impacto económico*

Estos impactos incluyen no sólo los producidos de forma directa, sino también los que se crean de forma indirecta e inducida

Tipología de impactos socioeconómicos calculados de Madrid de South Summit en 2024



Tipos de impacto

**Impacto directo**

Corresponde con los impactos generados por **South Summit** como organizadora del evento.

**Impacto indirecto**

Incremento de la actividad económica (producción) y el empleo, generados por los **gastos e inversiones realizados por la organización del evento y por los asistentes**.

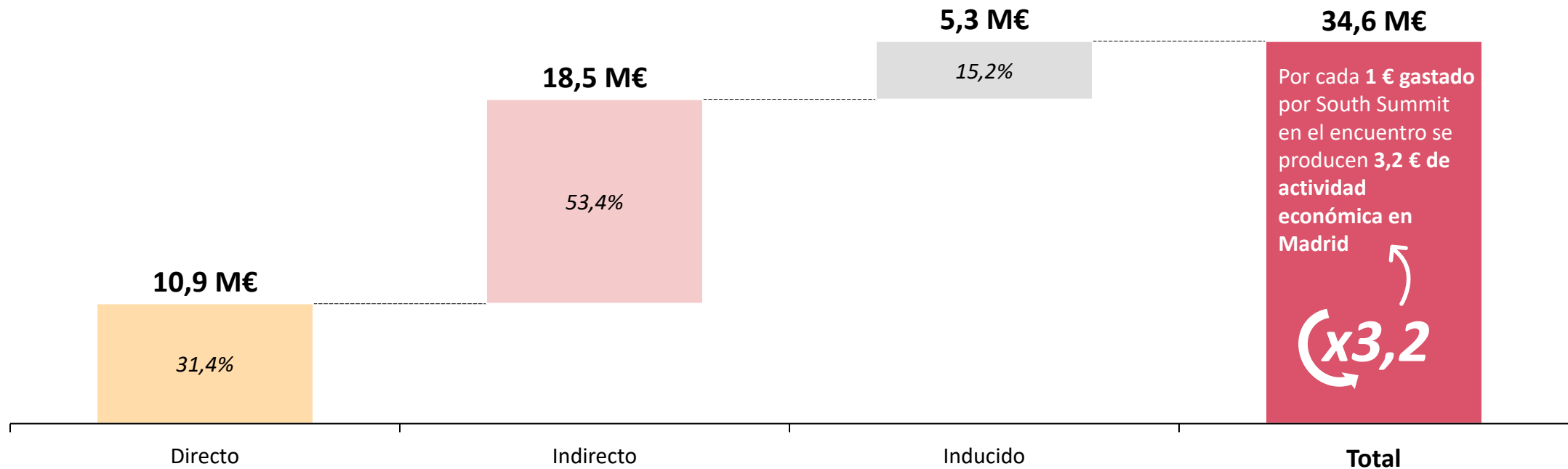
**Impacto inducido**

Aumento de la actividad económica (producción) y empleo, generada a través del **consumo de los hogares**, derivado de unas **mayores rentas salariales** como consecuencia de los impactos directos e indirectos.



El encuentro de South Summit 2024 producirá una actividad en la economía de Madrid de casi 35 M€

✦ Impacto en la producción de Madrid de South Summit en 2024 (M€)

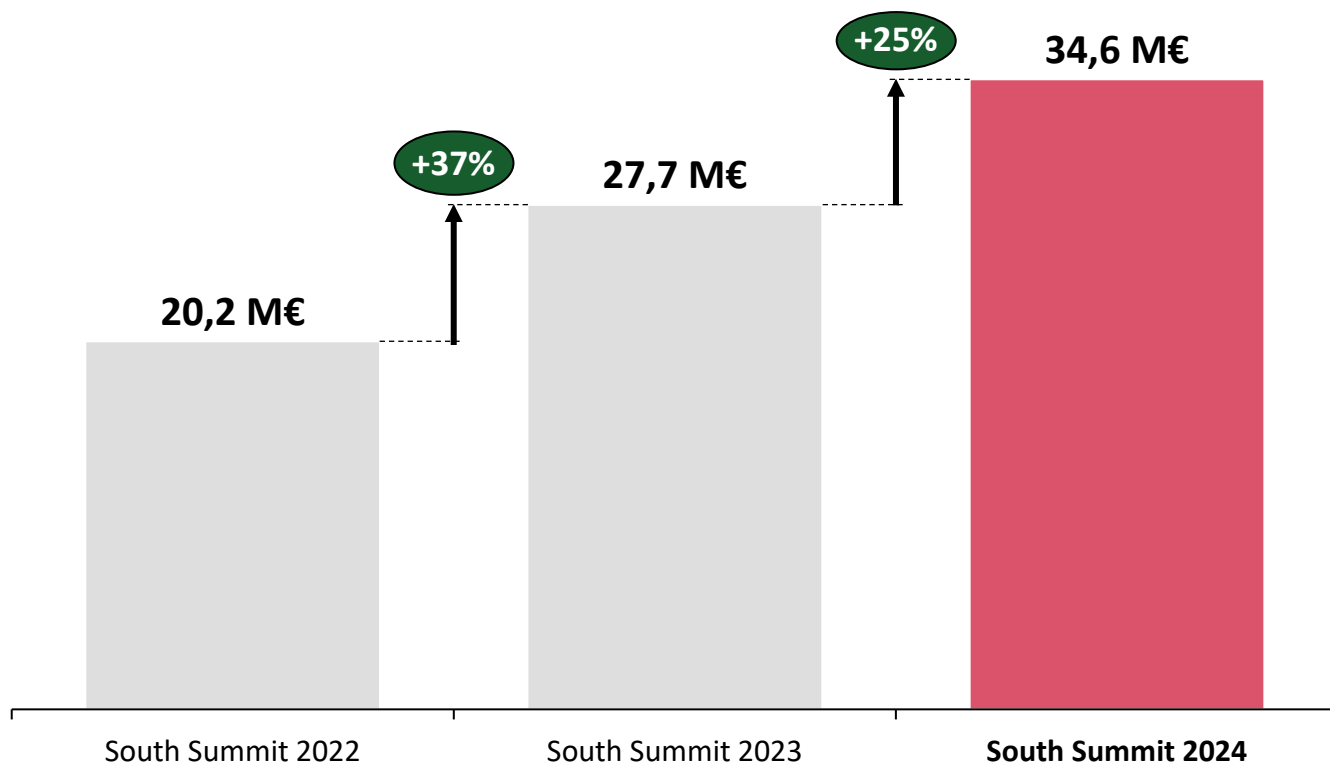


**1.572 €**  
+25% con respecto a 2023

Por cada **visitante** que acude a South Summit, se generan alrededor de **1.572 €** de actividad en la economía local

A pesar de la ralentización de la inversión a nivel mundial, South Summit sigue aumentando su contribución, con un 25% más de impacto económico que en la edición pasada de 2023

Comparativa del impacto en la producción de Madrid de South Summit (M€)



### El impacto económico de South Summit 2024 equivale al...

**64%** de los gastos en **actividades culturales** presupuestados por el Ayuntamiento de Madrid para 2023<sup>1</sup>.

**31%** de los gastos en **sanidad** presupuestados por el Ayuntamiento de Madrid para 2023<sup>2</sup>.

**21%** de los gastos en **educación** presupuestados por el Ayuntamiento de Madrid para 2023<sup>3</sup>.

Fuente: Análisis PwC a partir de South Summit, Instituto Nacional de Estadística e Instituto de Estadística de la Comunidad de Madrid.

Nota: (1) Partida correspondiente con la sección "Actividades culturales" del presupuesto del Ayuntamiento de Madrid de 2023.

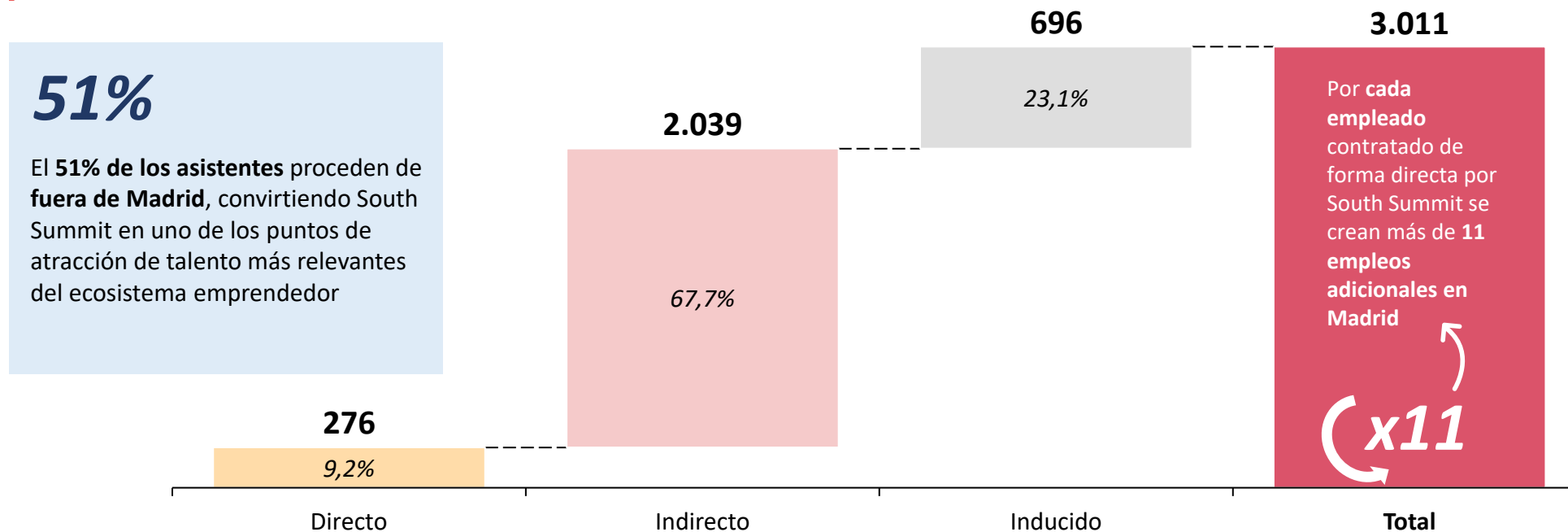
(2) Partida correspondiente con la sección "Educación" en los presupuestos del Ayuntamiento de Madrid de 2023.

(3) Partida correspondiente con la sección "Sanidad" en los presupuestos del Ayuntamiento de Madrid de 2023.



En términos de empleo, South Summit se posiciona como foco de atracción internacional, con más de la mitad del empleo total creado gracias al carácter internacional y global de South Summit

Impacto en el empleo de Madrid de South Summit en 2024 (empleos equivalentes de duración mensual)

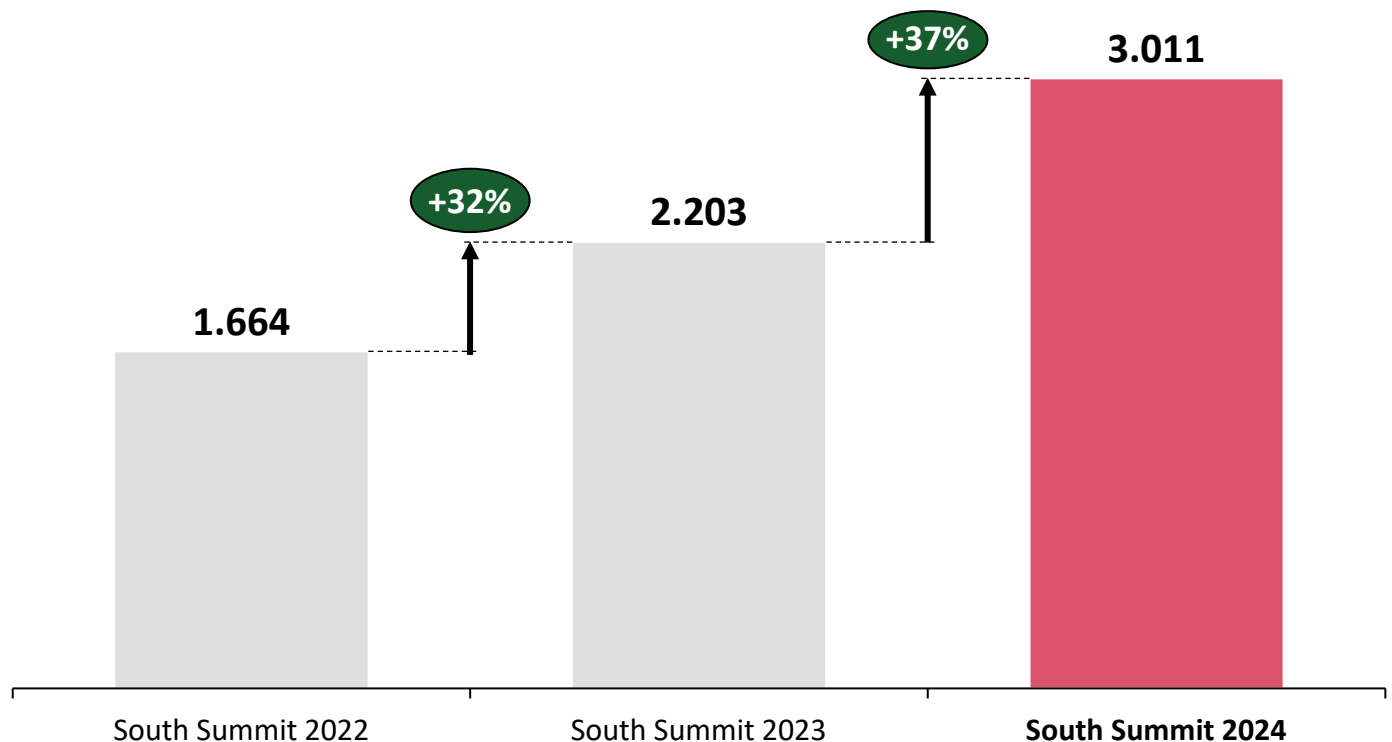


**55%** El 55% de los empleos creados se generan gracias a la llegada de **asistentes de fuera de Madrid**, reforzando el **carácter internacional y global** de este encuentro



Además del carácter global del encuentro, la contribución total de este año al empleo continúa creciendo respecto a las ediciones pasadas, con un 37% más que en 2023

Comparativa del impacto en empleo de Madrid de South Summit en 2024 (empleos equivalentes de duración mensual)



## 405 empleos

Por cada **M€ de gasto e inversión** realizado por South Summit se crean alrededor de **405 empleos equivalentes de duración mensual** de forma directa, indirecta e inducida

## 396 empleos

Por cada **M€ de gasto realizado por los asistentes** se crean alrededor de **396 empleos equivalentes de duración mensual** de forma directa, indirecta e inducida

# /03

## CONTRIBUCIÓN DE SOUTH SUMMIT

3.1 IMPACTO SOBRE LA ECONOMÍA Y EL EMPLEO

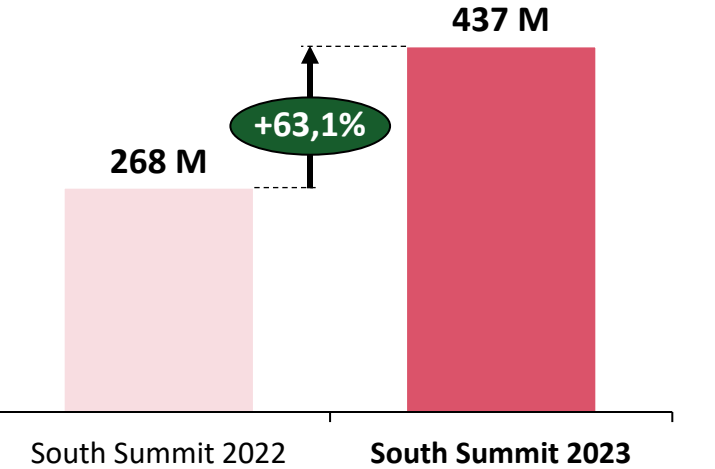
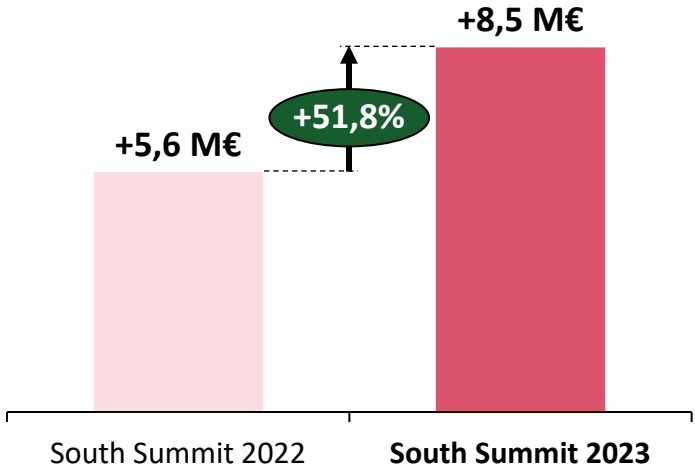
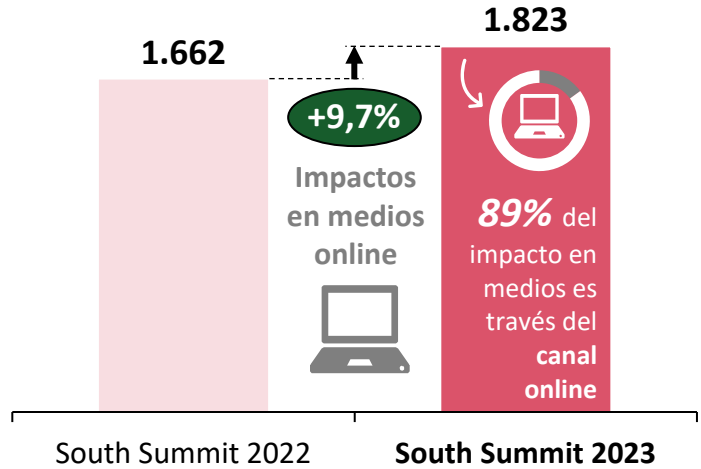
**3.2 IMPACTO SOBRE LA IMAGEN Y REPUTACIÓN**

3.3 IMPACTO SOBRE EL ECOSISTEMA EMPRENDEDOR

3.4 CONSOLIDACIÓN DEL CRECIMIENTO: SOUTH  
SUMMIT BRASIL

El encuentro cuenta con una elevada repercusión mediática, que impulsa la imagen y reputación de la ciudad, y ayuda en su posicionamiento como una referencia en emprendimiento

Resumen del impacto en medios del encuentro de South Summit en Madrid en 2023 (7-9 de junio)

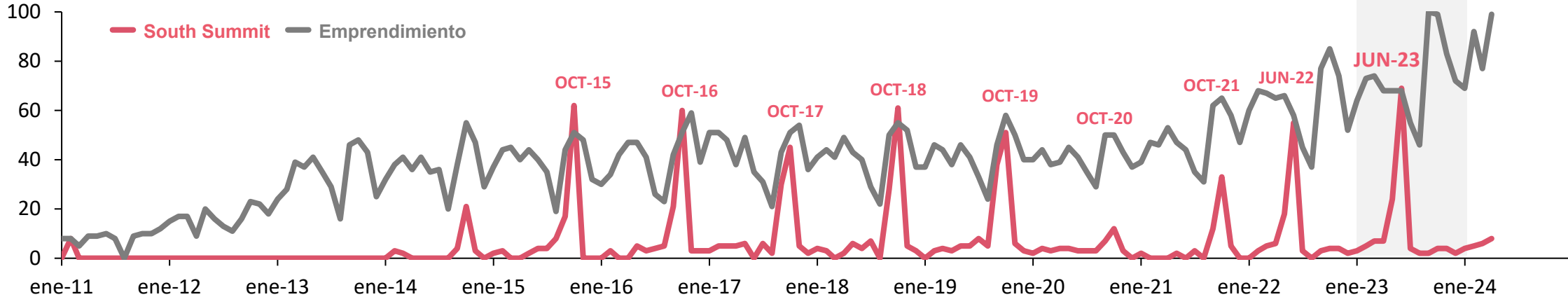


Además del propio encuentro en Madrid, South Summit produce una importante repercusión mediática cuyos efectos se mantienen durante todo el año

Resumen del impacto en medios de South Summit a lo largo de 2023

 <p><b>IMPACTOS EN MEDIOS</b></p> <p>La cantidad total de impactos en medios a lo largo de todo 2023 asciende a...</p> <p><b>4.499</b></p>	 <p><b>VALOR ECONÓMICO</b></p> <p>South Summit logró una valoración económica en 2023 equivalente a...</p> <p><b>30,9 M€</b></p>	 <p><b>AUDIENCIA</b></p> <p>Durante el año 2023, South Summit alcanzó a...</p> <p><b>905 M</b></p>	<p>El interés por el emprendimiento en España continua su tendencia ascendente, en línea con el impacto registrado cada año por <b>South Summit</b></p>
---	---	---	---

Relación entre el número de búsquedas en Google España de "South Summit" y "emprendimiento"

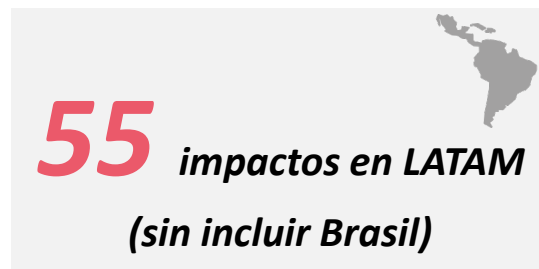


Fuente: South Summit y Google Trends.

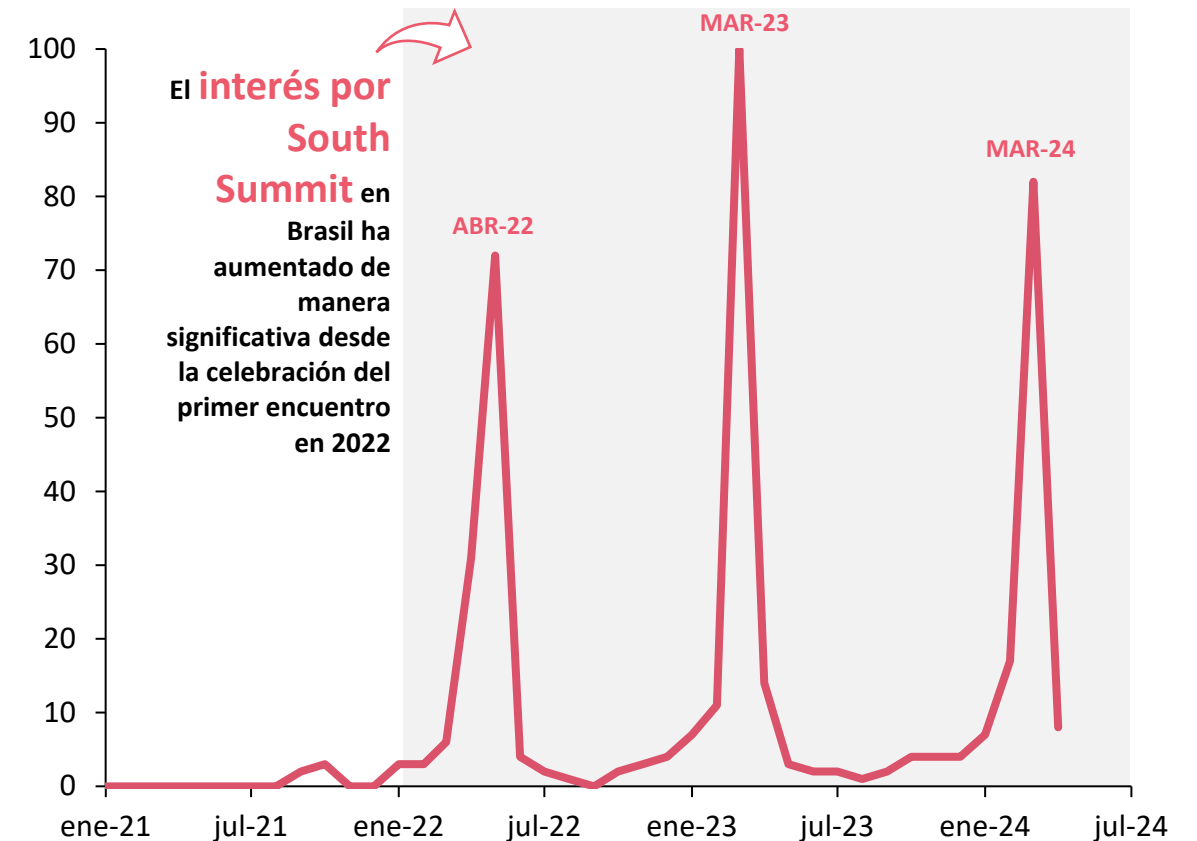
Nota: Los números representan el interés de búsqueda en relación con el punto más alto del gráfico para una región en un periodo determinado, es decir, un valor de 100 indica el pico más alto de popularidad en España para el momento representado.

# Con un creciente impacto internacional, como así demuestran los datos de la última edición de South Summit en Brasil

Resumen del impacto en medios del encuentro de South Summit en Brasil en 2024 (20-22 de marzo)



Número de búsquedas en Google Brasil de "South Summit"



Fuente: South Summit y Google Trends.

Nota: Los números representan el interés de búsqueda en relación con el punto más alto del gráfico para una región en un periodo determinado, es decir, un valor de 100 indica el pico más alto de popularidad en Brasil para el momento representado.



# /03

## CONTRIBUCIÓN DE SOUTH SUMMIT

3.1 IMPACTO SOBRE LA ECONOMÍA Y EL EMPLEO

3.2 IMPACTO SOBRE LA IMAGEN Y REPUTACIÓN

**3.3 IMPACTO SOBRE EL ECOSISTEMA EMPRENDEDOR**

3.4 CONSOLIDACIÓN DEL CRECIMIENTO: SOUTH  
SUMMIT BRASIL

El 80% de las startups participantes en South Summit 2023 son internacionales, siendo un polo de atracción de talento global que impulsa el levantamiento de inversión y el mayor impacto en el ecosistema emprendedor

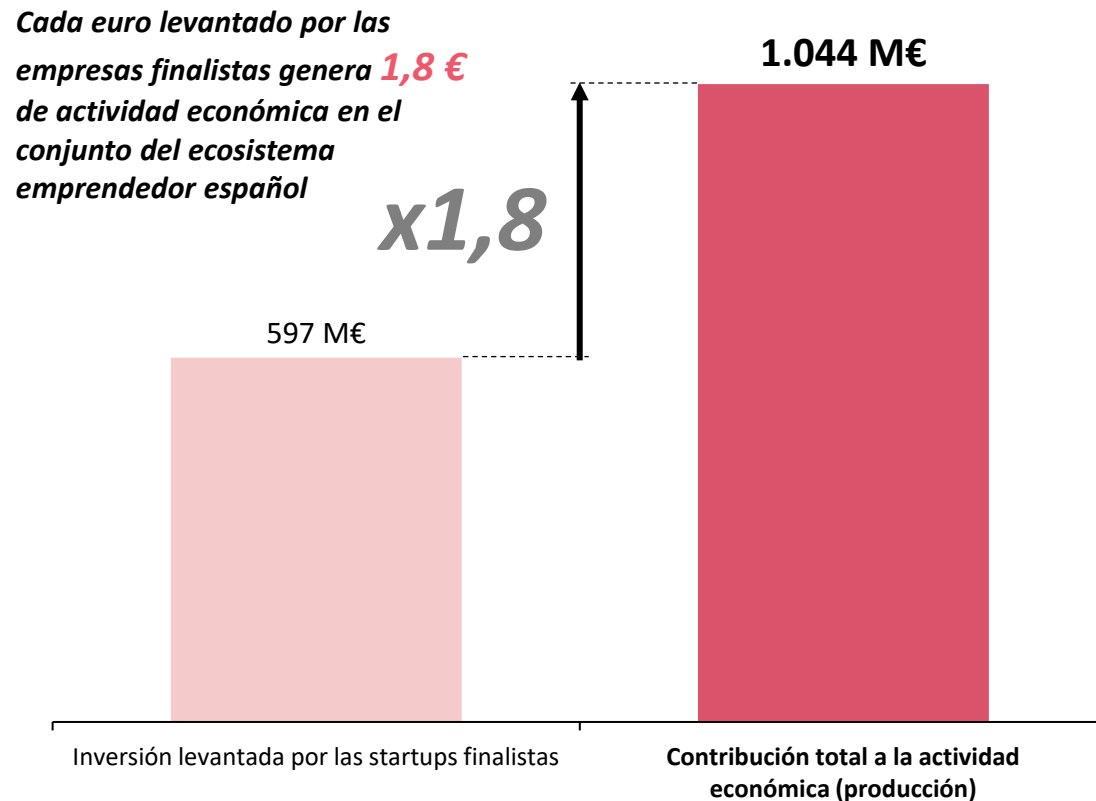
**8 de cada 10** startups participantes en South Summit 2023 fueron internacionales, pasando posteriormente a representar alrededor de un **40%** de las startups finalistas

☀️ Número de startups finalistas de South Summit y su inversión total recibida (2012-2023)



La inversión levantada por las startups españolas finalistas en 2023 fue de 597 M€ (645 M\$), lo que produjo un aumento de la actividad económica en España de 1.044 M€

## Contribución de todas las startups finalistas de las ediciones de South Summit en 2023



## 26%

La inversión levantada en 2023 por todas las startups finalistas españolas en todas las ediciones de South Summit representa un 26% del volumen total de inversión de España en 2023

## 9.073 empleos

La inversión levantada por las **startups finalistas** contribuyó a generar de forma indirecta e inducida alrededor de **9.073 empleos absolutos** en el tejido empresarial español

Por cada millón de euros de inversión levantada se generan **9 empleos** en el conjunto del tejido empresarial español

De esta contribución total de las startups españolas finalistas, alrededor de un 46% del impacto, 481 M€, fue generado por startups madrileñas

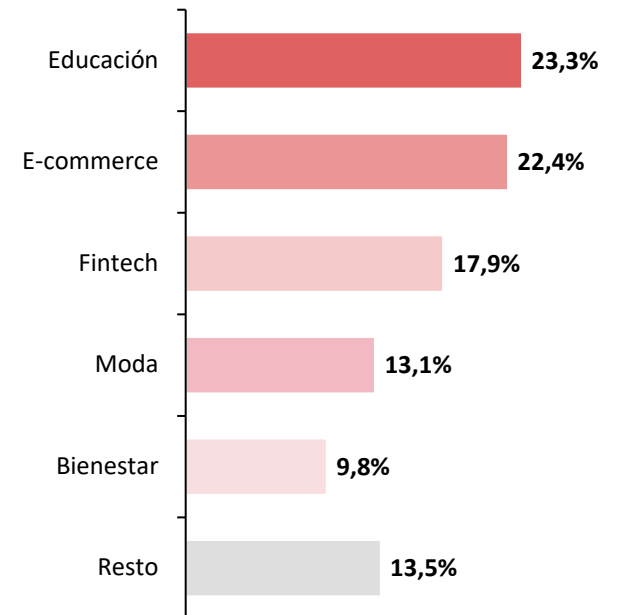
☀️ Contribución de todas las startups finalistas de las ediciones de South Summit en 2023

**302 M€** La inversión total levantada por todas las startups finalistas madrileñas alcanzó los 302 M€ en 2023

	€ Impacto económico (producción)	Impacto en empleo (absolutos, anuales)
 Españolas	<b>1.044 M€</b>	<b>9.073</b>
 Madrileñas	<b>481 M€</b>	<b>4.089</b>

Respecto al total de startups españolas finalistas, las startups finalistas madrileñas generan el **46%** de la contribución total en la **actividad económica** y el **45%** del **empleo**

Principales sectores de las startups finalistas madrileñas en 2023 (% sobre el total)



# /03

## CONTRIBUCIÓN DE SOUTH SUMMIT

3.1 IMPACTO SOBRE LA ECONOMÍA Y EL EMPLEO

3.2 IMPACTO SOBRE LA IMAGEN Y REPUTACIÓN

3.3 IMPACTO SOBRE EL ECOSISTEMA EMPRENDEDOR

**3.4 CONSOLIDACIÓN DEL CRECIMIENTO: SOUTH  
SUMMIT BRASIL**

# South Summit se ha consolidado como uno de los principales encuentros mundiales dentro del ecosistema emprendedor y de innovación

South Summit es una **plataforma internacional** que reúne a todos los actores del ecosistema emprendedor. Se encuentra en **constante crecimiento y expansión**, representando uno de los principales eventos del sector a **nivel europeo** y confirmando su posición en **LATAM**



**Startup Competition**  
Fuerte participación de startups internacionales



**Punto de referencia en Europa**  
Se trata de uno de los mayores eventos europeos dentro del sector del emprendimiento y de la innovación



**Innovación abierta y global**  
Este encuentro promueve la interacción global de todos los actores del ecosistema innovador



**South Summit Brasil**  
Tres exitosas ediciones de South Summit Brasil como enclave principal del emprendimiento en Latinoamérica



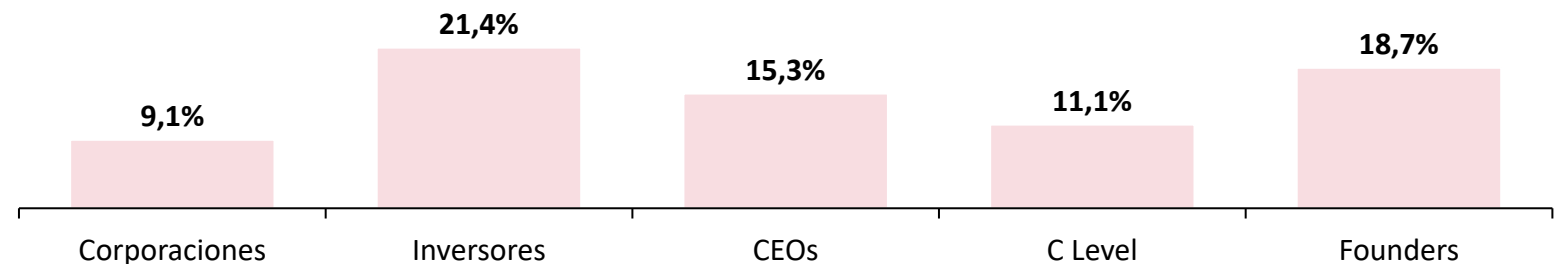
## Startup participantes South Summit 2023



- 20% España
- 24% Europa
- 21% LATAM
- 13% Asia-Pacífico
- 12% EEUU y Canadá
- 10% África



## Porcentaje de asistentes internacionales respecto al total en la edición de 2023 (%)





La tercera edición de South Summit Brasil en marzo de 2024 continúa reflejando la posición internacional de este encuentro, con un impacto sobre el ecosistema emprendedor internacional cada vez más relevante

Principales cifras South Summit Brasil 2024



Mayor asistencia y participación internacional con un impacto positivo en la región ...

+ 23.500 asistentes  
+1.500 participantes respecto al 2023  
+90% de ocupación hotelera



Aumento del número de inversores participantes y foco de atracción de inversión internacional...

+900 inversores  
+300 inversores respecto al 2023  
+81% fondos internacionales respecto al 2023



Principal encuentro del ecosistema emprendedor en Latinoamérica...

55 países participantes entre los asistentes  
+17% ponentes internacionales respecto al 2023



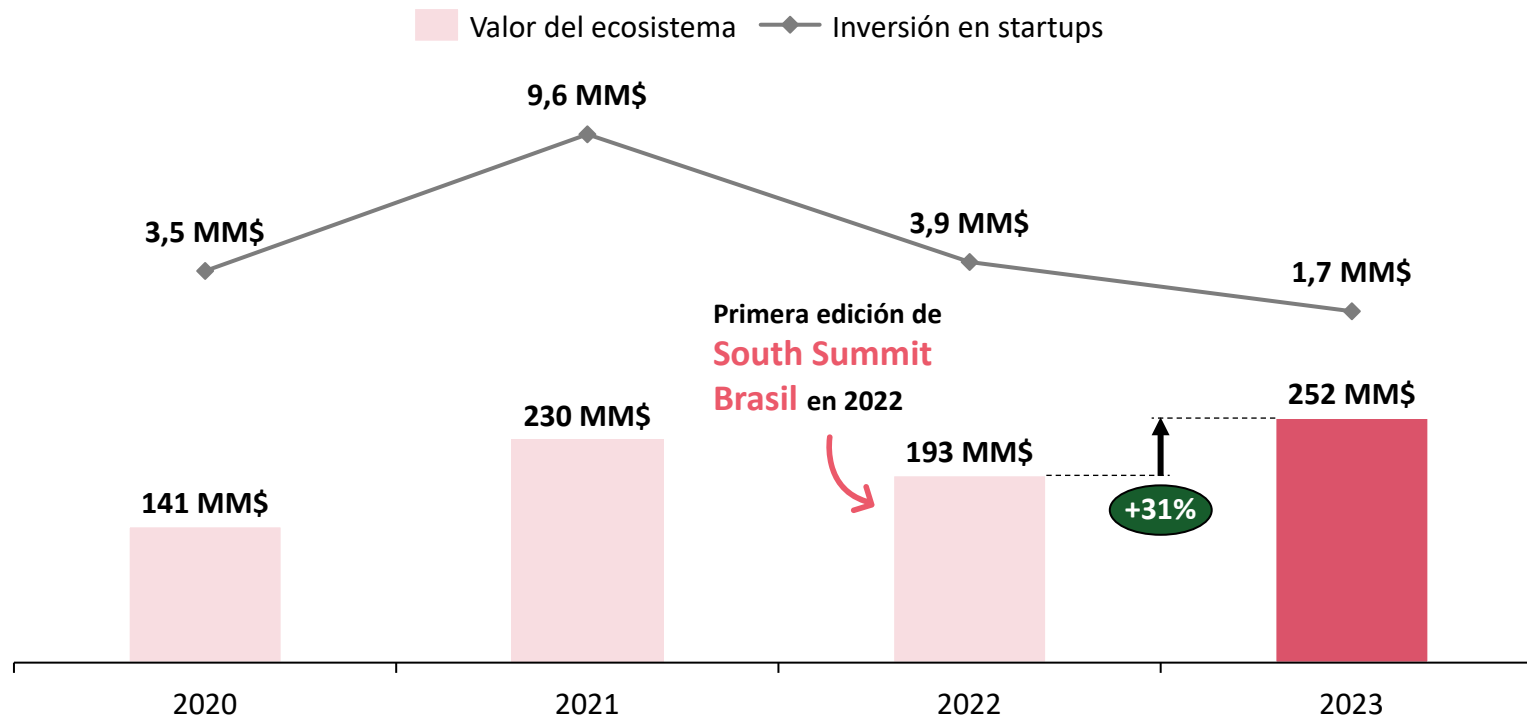
Dentro de las startups participantes destaca una fuerte participación internacional

+144% startups LATAM (excepto Brasil)  
Presencia de +80 países distintos



El valor del ecosistema emprendedor de Brasil se ha incrementado de forma muy significativa en los últimos años (+22% de CAGR<sup>1</sup> entre 2020-2023), representando alrededor del 52% del valor total del ecosistema de LATAM en 2023

### Evolución de la inversión y el valor del ecosistema de Brasil (MM\$)



# 7%

## 906 startups brasileñas

participaron en South Summit Brasil en 2024, lo que representa el **7%** del total de startups en Brasil (13.365 startups)

# +31%

Desde la primera edición de South Summit Brasil, el ecosistema emprendedor de Brasil ha aumentado en un **31%** en 2023

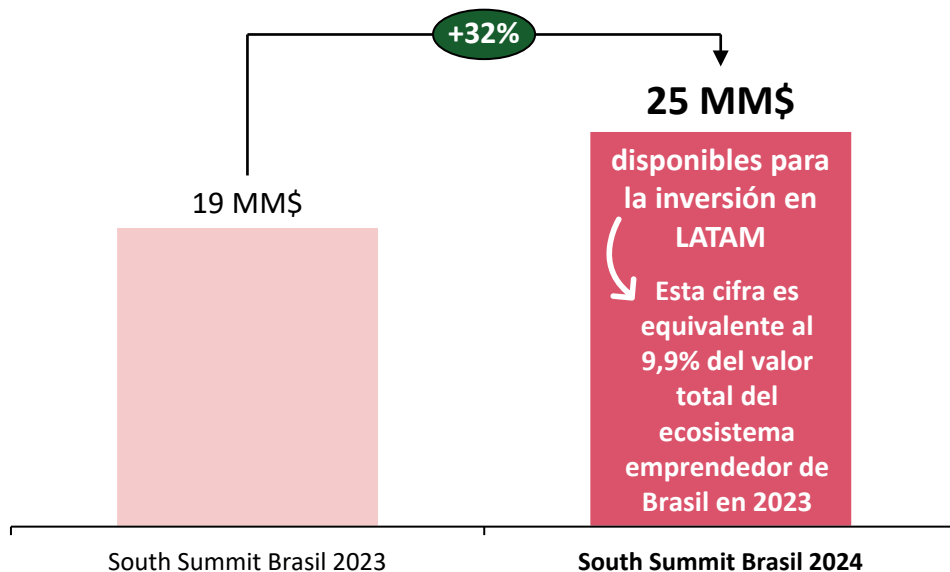




South Summit Brasil 2024 contó con un total de 25.000 M\$ disponibles para la inversión en LATAM, lo que equivale a casi un 10% de todo el valor del ecosistema emprendedor de Brasil en 2023

 Aportación del encuentro de South Summit Brasil a la economía y al ecosistema emprendedor

Fondos disponibles para la inversión en LATAM (MM\$)



**12,2 M\$**

Los fondos disponibles por startup participantes en South Summit Brasil alcanzan los 12,2 M\$, atrayendo a las mejores startups y emprendedores del panorama internacional



**x1,8**

Por cada \$ finalmente levantado en Brasil en términos de inversión por las startups se genera en media **1,8 \$ de actividad económica** en el tejido empresarial brasileño

La **cada vez mayor relevancia de South Summit Brasil** tiene también **efectos muy positivos para España**, tanto por la **inversión** levantada por las startups españolas participantes en el evento, como por el **fortalecimiento de la imagen de España** como un motor de **innovación y emprendimiento**



 ***ANEXO METODOLÓGICO***

## Anexo metodológico: El modelo input-output (1/2)

Los impactos en la actividad económica y el empleo de Madrid generados como consecuencia de la organización y celebración del encuentro se calculan a partir del *modelo input-output*, construido a partir de datos de la Contabilidad Regional de la Comunidad de Madrid. Además, para el cálculo del impacto de las empresas finalistas de South Summit en España se ha utilizado el *modelo input-output*, construido a partir de datos de la Contabilidad Nacional de España.

Los modelos *input-output* son una técnica estándar y ampliamente utilizada para cuantificar el impacto económico de actividades económicas e inversiones en infraestructuras. Están basados en el modelo de producción de *Leontief*, en el cual los requisitos de producción de una economía equivalen a la demanda intermedia de bienes y servicios por parte de los sectores productivos más la demanda final, tal y como se aprecia en la siguiente expresión:

$$X = AX + y$$

donde  $X$  es un vector columna que representa las necesidades de producción de cada sector de la economía (un total de 66 en la Contabilidad Regional de la Comunidad de Madrid y; un total de 63 en la Contabilidad Nacional de España),  $y$  es un vector columna que representa la demanda final de cada sector, y  $A$  es una matriz (66 filas x 66 columnas en la Contabilidad Regional de la Comunidad de Madrid y; 63 filas x 63 columnas en la Contabilidad Nacional de España), denominada de coeficientes técnicos, que por filas indica para cada sector en concreto el porcentaje de su producción que se destina a cada uno de los restantes sectores de la economía, y por columnas indica también para cada sector el peso sobre su producción de los bienes y servicios que demanda de cada uno de los restantes sectores de la economía. La expresión anterior puede verse también de la siguiente forma:

$$\begin{bmatrix} X_1 \\ X_2 \\ X_3 \\ \dots \\ X_{66} \end{bmatrix} = \begin{bmatrix} a_{11} & a_{12} & a_{13} & \dots & a_{166} \\ a_{21} & a_{22} & a_{23} & \dots & a_{266} \\ a_{31} & a_{32} & a_{33} & \dots & a_{366} \\ \dots & \dots & \dots & \dots & \dots \\ a_{661} & a_{662} & a_{663} & \dots & a_{666} \end{bmatrix} \begin{bmatrix} X_1 \\ X_2 \\ X_3 \\ \dots \\ X_{66} \end{bmatrix} + \begin{bmatrix} Y_1 \\ Y_2 \\ Y_3 \\ \dots \\ Y_{66} \end{bmatrix}$$

donde, p.ej.,  $X_1$  son las necesidades de producción del sector 1,  $y_1$  es la demanda final de este mismo sector, y  $a_{11}, a_{12}, a_{13}, \dots, a_{166}$  son los porcentajes de la producción del sector 1 que se destina a, respectivamente, los sectores 1, 2, 3, ..., 66, mientras que  $a_{11}, a_{21}, a_{31}, \dots, a_{66}$  son los pesos sobre la producción del sector 1 de los bienes y servicios demandados, respectivamente, de los sectores 1, 2, 3, ..., 66.

## Anexo metodológico: El modelo input-output (2/2)

Reordenando la expresión anterior, se pueden calcular las necesidades de producción de una economía ( $X$ ) a partir de la demanda final ( $y$ ) que ésta tiene que atender de la siguiente forma:

$$X = (I-A)^{-1} y$$

Donde  $(I-A)^{-1}$  es la matriz inversa de *Leontief* o matriz de multiplicadores de producción que se utiliza para calcular los impactos.

La matriz de multiplicadores de producción que utilizamos en nuestro análisis ha sido calculada a partir de los datos publicados por el Instituto Nacional de Estadística de la Comunidad de Madrid. Esta matriz permite determinar, por cada euro desembolsado o invertido en los distintos sectores de la Contabilidad Regional (esto es, por cada euro de demanda final), el impacto en términos de producción bruta (esto es, las necesidades de producción). Por otro lado, para la estimación del impacto nacional de los finalistas de South Summit se ha utilizado la matriz de multiplicadores de producción calculada a partir de los datos publicados por el Instituto Nacional de Estadística. Esta matriz permite determinar, por cada euro desembolsado o invertido en los distintos sectores de la Contabilidad Nacional (esto es, por cada euro de demanda final), el impacto en términos de producción bruta (esto es, las necesidades de producción).

A partir de la matriz de multiplicadores de producción se procede a calcular los multiplicadores de empleo. Para ello, utilizando datos del Instituto Nacional de Estadística de la Comunidad de Madrid y del Instituto Nacional de Estadística, se calcula en primer lugar para cada sector los coeficientes directos de empleo (ratio entre número de empleados y producción). Los multiplicadores de empleo se derivan posteriormente multiplicando la matriz de multiplicadores de producción por un vector columna con los coeficientes directos de empleo calculados para cada sector.

Los multiplicadores para el cálculo de los efectos inducidos se obtienen a partir de información sobre: (i) el peso de las rentas de los hogares (remuneración de los asalariados) sobre la producción de cada uno de los sectores afectados, (ii) la distribución del consumo de los hogares por sectores, y (iii) la propensión marginal al consumo estimada para la economía española (0,643).

## Anexo metodológico: Estimación de gastos de asistentes

Ante la falta de información específica sobre los gastos realizados por los asistentes al encuentro se han utilizado como aproximación los datos sobre gastos medios de turistas, así como el desglose de estos gastos por conceptos publicados por el Instituto de Estadística de la Comunidad de Madrid y el INE. De manera más concreta, para los asistentes al encuentro se ha utilizado como referencia los gastos medios que realizan los turistas del resto de España y los extranjeros que acuden a la Comunidad de Madrid.

Estas cifras de gasto medio han sido adicionalmente ajustadas para el caso concreto de South Summit, con el objeto de reflejar únicamente aquellos gastos que tendrían impacto en Madrid y que no se habrían realizado en caso de que no se hubiera celebrado el encuentro. Además, para evitar duplicidades en los impactos estimados no se han tenido en cuenta aquellos gastos realizados por los asistentes en las entradas al encuentro.

El ajuste de estas cifras se ha realizado de forma independiente en función de la procedencia de los asistentes, según se detalla a continuación:

- Asistentes procedentes de España (Excepto Comunidad de Madrid) y de fuera de España:
  - Se ha supuesto que el 50% del gasto en transporte se realizó en Madrid y el 50% restante en los respectivos lugares de origen, a excepción del transporte aéreo y marítimo donde se ha supuesto un 75%.
  - Los gastos en agencias de viajes de los turistas extranjeros no han sido incluidos al suponer que se realizaban en el lugar de origen.
- Asistentes procedentes de la Comunidad de Madrid:
  - Para tener en cuenta únicamente aquellos gastos adicionales, es decir aquellos que han sido realizados exclusivamente por la asistencia al encuentro y que no se habrían realizado en ausencia del mismo, en el caso de los residentes en Madrid, se ha tenido en cuenta únicamente el gasto realizado en transporte para ir y venir al recinto del festival (principalmente taxi y gasolina en el caso de los que usan vehículo propio). Dichas cifras se han estimado en base a los precios medios de la gasolina y los viajes en taxi desde el recinto hasta distintos puntos en Madrid (50 € por un viaje de ida y vuelta en taxi con 2 personas).

De cara a la estimación de los impactos todos los datos de gastos medios han sido adicionalmente ajustados eliminando el IVA correspondiente, en función de cada categoría de gasto.

Este documento está basado en datos públicos y en información facilitada por South Summit. El documento se distribuye únicamente con propósito informativo, no pretende ser exhaustivo en cuanto al análisis realizado y no conlleva recomendaciones. La información utilizada para la estimación de los impactos, tanto pública como privada, no ha sido auditada por PwC pudiendo ser incompleta o inexacta y por tanto no se garantiza que sea completa o cierta. PricewaterhouseCoopers Asesores de Negocios, S.L., sus socios, empleados o colaboradores no aceptan ni asumen obligación, responsabilidad o deber de diligencia alguna respecto de las consecuencias de la actuación u omisión por su parte o de terceros, en base a la información contenida en este documento o respecto de cualquier decisión fundada en la misma.

© 2024 PricewaterhouseCoopers Asesores de Negocios, S.L. Todos los derechos reservados. "PwC" se refiere a PricewaterhouseCoopers Asesores de Negocios S.L, firma miembro de PricewaterhouseCoopers International Limited; cada una de las cuales es una entidad legal separada e independiente.

GRACIAS